



参加費
無料

夏休みだけど…? いや、夏休みだから…?
夏休みの思い出は冬の準備



みんなでリメイク

宮スケート センター



1回目

8/6 (SUN)

9:30-12:40
~~9:00-12:30~~
in 吹上公民館

2回目

8/20(SUN)

9:30-13:20
~~9:00-13:30~~
in 宮スケート場



ワークショップ①:

白い木馬をつくらう

この写真は日本最古のリゾートホテルである日光金谷ホテルのスケートリンクで来場者を現役で楽しませている木製の白馬です。今年の冬、これを宮のスケート場に登場させるべく、みなさんと一緒に白い木馬を作ります。材料は事前にこちらでカット済みのものを用意し、当日はやさしいスタッフが一緒に組み立てますので、木工がはじめての方や腕に自信のない方の参加、むしろ大歓迎です。

ワークショップ②:

ピンクのイスに リメイクしよう


ある時は来場者の疲れを癒す休憩用のイスとして、またある時はリンクの上で体を支える手すりとして、いろんな場面で活躍していた写真のパイプイス。長い間、大切に大切に使ってもらっていましたが、すっかりぼろぼろになってしまいました。ワークショップ②では、みなさんの力を借りて、ペンキで白く塗りなおし、ピンクのカバーにつけかえます。



ワークショップのあと:

さしも草と パンケーキ
コラボした
夏の風物詩 そうめん

ワークショップが終わったあとは、親子でお腹をいっぱいにしてからお帰りいただきます。どんなものが出てくるかは当日のお楽しみですが、栃木市天然記念物のさしも草のペーストを使ったオリジナル料理と夏休みだからこそそのそうめんを食べていただく予定です。お腹がいっぱいになったあとは、夏のスケートセンターで楽しい遊びをするかも…?



参加申込みは
こちらから



電話申込みもOK。

※イベントの内容・場所等は変更となる場合があります。